



maars LIVING WALLS®

halo®

des configurations infinies, une acoustique exceptionnelle



Chez Maars, nous sommes toujours à la recherche de solutions permettant d'améliorer l'environnement et de créer des espaces de travail où les gens se sentent bien et donnent le meilleur d'eux-mêmes. C'est sur cette base que nous avons créé living walls.

Living walls est un concept inspirant de solutions murales intégrées et démontables destinés à diverses branches d'activités, comme le secteur de la santé, les immeubles de bureaux, les aéroports, l'éducation, l'hôtellerie, l'industrie et le commerce de détail.

Les architectes les plus visionnaires du monde entier choisissent Maars. Depuis plus de 75 ans, ceux-ci nous considèrent comme le fournisseur par excellence de solutions de cloisons innovantes. Des solutions qui, d'une part, contribuent à une meilleure productivité et au bien-être des employés et, par ailleurs, se distinguent d'autres solutions par leur caractère durable et circulaire.

Nos Living Walls proposent des couleurs chaudes et donnent des frissons. Les Living Walls peuvent changer d'apparence de manière flexible et génèrent les plus beaux sons. Ils stimulent votre imagination et engendrent de meilleures performances. C'est de cette manière que nous parvenons à surprendre et à inspirer les gens. En offrant une expérience visuelle unique, un confort, un bien-être, une sécurité et une intimité hors pair. Durable, respectueux de l'environnement et certifié Cradle to Cradle.

Bienvenue dans le monde de Maars !

■ maarslivingwalls.com



un espace sur mesure

Travailler en open-space est aujourd'hui la norme. Mais un appel ou une réunion vidéo nécessite du calme, de la concentration et de l'intimité. Nos modules de bureau Halo l'offrent avec élégance grâce à un design haut de gamme et à des performances acoustiques inégalées.

Avec Halo vous choisissez une solution unique et flexible pour travailler et échanger, où vous pouvez travailler sans être dérangé ou discuter en toute tranquillité. Que vous ayez besoin d'un espace pour 1, 2, 3 ou 4 personnes, Halo vous offre toujours un espace sur mesure. Voir la page 18-19 de cette brochure pour la liste complète des options et les spécifications correspondantes.

configurateur Halo

Découvrez les possibilités infinies du module de bureau Halo grâce au configurateur de produits sur notre site web. Des couleurs aux finitions, des cassettes pleines aux cassettes ouvertes et des planchers aux portes. À vous de choisir !

Pour en savoir plus, consultez : maarslivingwalls.fr/halo



halo¹

Nombre de personnes	1 personne
Dimensions internes	1036 x 1036 x 2205 mm (avec plancher)
Dimensions internes	1036 x 1036 x 2235 mm (sans plancher)
Volume	2,36 m ³



halo²

Nombre de personnes	1 à 2 personnes
Dimensions internes	1036 x 2236 x 2205 mm (avec plancher)
Dimensions internes	1036 x 2236 x 2235 mm (sans plancher)
Volume	5,1 m ³



halo⁴

Nombre de personnes	1 à 6 personnes
Dimensions internes	2236x2236x2205 mm (avec plancher)
Dimensions internes	2236 x 2236 x 2235 mm (sans plancher)
Volume	11,2 m ³



une acoustique exceptionnelle

L'acoustique a fait l'objet d'une attention particulière lors du développement de Halo. Un aspect crucial, car l'acoustique contribue de manière substantielle au confort de vie et de travail dans le module de bureau Halo. Chez Maars, nous jouissons de plus de 75 ans de connaissances et d'expérience dans le domaine de l'acoustique. Par exemple, notre département R&D dispose de son propre laboratoire d'essai et nos solutions sont testées et certifiées en externe. Cela nous permet également d'offrir une performance acoustique de haute qualité pour Halo.

Nous sommes fiers que Halo affiche des performances acoustiques inégalées, conformément à la norme ISO 23351-1. Toutes les configurations Halo obtiennent un score de classe A. La configuration Halo 1 Exclusive+ obtient même un score de classe A+. Grâce à l'utilisation de matériaux de très haute qualité, le module de bureau Halo est un lieu unique qui maintient le son à sa place et crée un calme acoustique, même dans les pièces bruyantes.





configuration, matériau et coloris sur mesure

Chaque Halo 1, 2 ou 4 est unique. La conception des modules de bureau Halo vous donne la liberté de composer sa finition comme vous le souhaitez. Vous souhaitez une ou plusieurs cassettes vitrées ? Des cassettes fermées dans la couleur RAL de votre choix ? Une finition en tissu ? Un tableau blanc ? C'est vous qui décidez ! Créez votre propre Halo - entièrement dans le style que vous souhaitez et en adéquation avec votre environnement de travail ou votre identité. L'aperçu des produits présenté plus loin dans cette brochure montre ce que vous pouvez personnaliser pour chaque type de Halo.





construction modulaire

La construction modulaire et la réutilisation sont la norme, y compris pour notre module de bureau Halo. Cela présente d'importants avantages pour l'environnement et offre une grande flexibilité. Halo est modulaire et l'installation se fait à l'aide de cassettes préfabriquées ingénieuses. Comme toutes les pièces peuvent être réutilisées et échangées, la configuration est facilement modifiable. Également si vous souhaitez changer la configuration des cassettes après l'installation. Halo est également facilement extensible pour passer de la version 1 personne aux versions pour 2 ou 4 personnes.

caractéristiques et avantages

- Configurations infinies
- Performances acoustiques inégalées : jusqu'à la classe A+, ISO 23351-1
- Installation rapide et efficace grâce au système de cassettes préfabriquées
- Éléments durables, démontables et réutilisables en acier et en verre certifiés C2C

installation facile

Le module de bureau Halo est un poste de travail très complet. Et tout a été pensé. Halo est livré avec :

- Des cassettes fermées, thermolaquées
- Une porte vitrée avec ou sans profil
- Un plafond en acier perforé
- Avec ou sans plancher + dalles moquette
- Un système de détecteur de mouvement, d'éclairage LED et de ventilation intégré
- Une alimentation électrique et des connexions USB
- Un bureau réglable en hauteur (Halo 1 et 2)
- Halo 1 et 2 comprennent le bureau et/ou le plateau



Éclairage Duo LED Halo




Accessoires magnétiques*



Tapis acoustique



Ferme-porte



Intégration technologique



Seuil



Écran tactile de contrôle



Plateau de bureau réglable en hauteur (Halo 1 et 2)



Fermeture magnétique

lutte contre les incendies

- Tous les plafonds Halo sont dotés d'un port de sortie pour gicleur (gicleur non inclus)
- Maars propose des instructions pour le système de gicleurs et/ou détecteur de fumée

certificats


- Les classifications acoustiques de tous les modèles Halo sont conformes à la norme ISO23351-1
- Tous les modèles Halo sont conformes au code sismique américain
- Maars propose des instructions antisismique
- Toutes les intégrations électriques sont également disponibles avec la certification UL

installation

- Hauteur de plafond minimale requise pour l'installation de Halo : 2580 mm
- Taille minimale de la pièce requise pour l'installation de Halo : 500 mm tout autour du Halo
- Contactez Maars pour une installation imbriquée ou un montage contre le mur

l'efficacité de l'imbrication

Grâce aux caractéristiques modulaires de Halo, vous pouvez assembler efficacement plusieurs modules de bureaux Halo pour créer votre propre architecture interne. Avec Halo, il n'y a aucune restriction.



plus de solutions de boîtes autonomes

La façon dont nous collaborons a beaucoup changé. Les open-spaces d'aujourd'hui exigent également une interprétation différente de notre environnement de travail. C'est pourquoi, en plus du module de bureau Halo, nous proposons deux autres solutions innovantes de pièce dans la pièce, également pour des groupes plus importants allant jusqu'à 20 personnes : Core et lineaCube. Avec notre ligne haut de gamme lineaCube, vous choisissez le nec plus ultra en matière de performances acoustiques et esthétiques.

Pour en savoir plus, consultez : maarslivingwalls.fr/cloisons-amovibles/room-in-room/



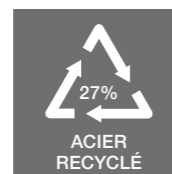
la circularité, un enjeu important

La durabilité outre la flexibilité et la qualité de nos produits est la raison pour laquelle nous existons - et existerons toujours. La durabilité et la circularité sont essentielles pour Maars Living Walls. Nous sommes l'un des précurseurs des solutions modulaires depuis les années 1960 et sommes experts en aménagement modulaire. Grâce à nos solutions modulaires, nous créons des espaces avec le moins d'impact possible. Les modules de bureaux Halo en sont un excellent exemple.

La durabilité fait partie de notre ADN depuis 75 ans déjà. Grâce à l'ensemble de notre gamme de produits, qui va des cloisons modulaires aux portes haut de gamme en passant par les solutions de pièce dans la pièce et les modules de bureaux, nous nous concentrons sur l'aménagement flexible des espaces de manière consciente. Nos solutions garantissent cela. Des espaces flexibles qui contribuent au bien-être des personnes humaines et de leur environnement.

partenaire certifié

Nous contribuons à la construction de bâtiments durables et à l'épreuve du temps. Ceux-ci sont meilleurs pour le bien-être des personnes humaines et de leur environnement. Nos certificats le prouvent.



spécifications techniques

halo¹



halo²



halo⁴



halo⁴



Spécification	halo ¹	
	Exclusive + Avec plancher	Custom Avec ou sans plancher*
Dimensions externes - Métrique	1200 x 1200 x 2390 mm	1200 x 1200 x 2390 / 2355* mm
Dimensions internes - Métrique	1036 x 1036 x 2205 mm	1036 x 1036 x 2205 / 2235* mm
Volume - m ³	2.36 m ³	2.36 m ³
Poids - Kgs	532 Kgs	476 Kgs - 514 Kgs
Cassette Fermé - Externe	- Acier peint en poudre	- Acier peint en poudre - Sur mesure (Veuillez contacter Maars)
Cassette Fermé - Interne	- Acier perforé + Finition textile	- Cassette acier - Acier perforé + Finition textile
Cassette Fermé - Sur mesure (Veuillez contacter Maars)	Veuillez contacter Maars	Veuillez contacter Maars
Cassette Verre	Double vitrage (Bi Block)	Double vitrage (Bi Block)
Cassette Verre - Externe	Verre trempé de 6 mm	Verre trempé de 6 mm
Cassette Verre - Interne	Verre feuilleté de 8 mm	Verre feuilleté de 8 mm
Cassette Verre - Sur mesure (Veuillez contacter Maars)	- Peint à l'arrière / Film - Teinté - Verre smart	- Peint à l'arrière / Film - Teinté - Verre smart
Porte*	- Slim framed porte vitrée	- Porte glas - Slim framed porte vitrée
Quincaillerie de porte	- Poignée à levier + Verrou mécanique - Poignée tirante + Verrou magnétique	- Poignée à levier + Verrou mécanique - Poignée tirante + Verrou magnétique
Ferme-porte	Fermeture hydraulique montée en haut* (Disponible avec portes à barre de traction)	Fermeture hydraulique montée en haut* (Disponible avec portes à barre de traction)
Bureau	- Blanc / chêne clair - Sur mesure	- Blanc / chêne clair - Sur mesure
Dimensions Bureau	1024 x 350 mm	1024 x 350 mm
Plage de réglage de la Bureau (Manuel)	60mm à 125 mm (Depuis le sol POD)	60mm à 125 mm (Depuis le sol POD)
Plage de réglage de la Bureau (Électrique)	60mm à 125 mm (Depuis le sol POD)	60mm à 125 mm (Depuis le sol POD)
Acoustique *Sur configuration personnalisée	Classe A+	Classe A / Classe B*
Unité de ventilation avec filtre 90 CFM par unité	1	1
Intégrations standard	- Détection de mouvement - Éclairage LED blanc ou RGB - Manuel / électrique table réglable - Ventilation avec Télécommande - Alimentation électrique/connexion USB - Seuil en acier inoxydable avec Maars Logo	- Détection de mouvement - Éclairage LED blanc ou RGB - Manuel / électrique table réglable - Ventilation avec Télécommande - Alimentation électrique/connexion USB - Seuil en acier inoxydable avec Maars Logo
Intégrations spécial (Veuillez contacter Maars)	- Contrôle par écran tactile - Activation vocale	- Contrôle par écran tactile - Activation vocale
Revêtement de plancher	Tapis	Tapis ou revêtement de sol existant
Fauteuil roulant	X	X
Emballage et livraison	1 Caisse / Palette: 2250 x 760 x 1460 mm	1 Caisse / Palette: 2250 x 760 x 1460 mm
Poids avec Emballage - Kgs	632 kg	576 kg
Installation (Conditions applicables)	2.5 - 3.5 heures	2.5 - 3.5 heures
Nombre de techniciens* (Recommandé pour l'installation) (Conditions applicables)	2	2

Spécification	halo ²		halo ⁴	
	Exclusive Avec ou sans plancher*	Custom Avec ou sans plancher*	Exclusive Sans plancher	Custom Avec ou sans plancher*
Dimensions externes - Métrique	2400 x 1200 x 2390 / 2355* mm	2400 x 1200 x 2390 / 2355* mm	2400 x 2400 x 2390 mm	2400 x 2400 x 2390 / 2355* mm
Dimensions internes - Métrique	2236 x 1036 x 2205 / 2235*mm	2236 x 1036 x 2205 / 2235*mm	2236 x 2236 x 2235 mm	2236 x 2236 x 2205 / 2235* mm
Volume - m ³	5.1 m ³	5.1 m ³	11.2 m ³	11.2 m ³
Poids - Kgs	765 Kgs - 843 Kgs	765 Kgs - 843 Kgs	1274 Kgs	1112 Kgs - 1274 Kgs
Cassette Fermé - Externe	- Acier peint en poudre	- Acier peint en poudre - Sur mesure (Veuillez contacter Maars)	- Acier peint en poudre	- Acier peint en poudre - Sur mesure (Veuillez contacter Maars)
Cassette Fermé - Interne	- Acier perforé + Finition textile	- Cassette acier - Acier perforé + Finition textile	- Acier perforé + Finition textile	- Cassette acier - Acier perforé + Finition textile
Cassette Fermé - Sur mesure (Veuillez contacter Maars)	Veuillez contacter Maars	Veuillez contacter Maars	Veuillez contacter Maars	Veuillez contacter Maars
Cassette Verre	Double vitrage (Bi Block)	Double vitrage (Bi Block)	Double vitrage (Bi Block)	Double vitrage (Bi Block)
Cassette Verre - Externe	Verre trempé de 6 mm	Verre trempé de 6 mm	Verre trempé de 6 mm	Verre trempé de 6 mm
Cassette Verre - Interne	Verre feuilleté de 8 mm	Verre feuilleté de 8 mm	Verre feuilleté de 8 mm	Verre feuilleté de 8 mm
Cassette Verre - Sur mesure (Veuillez contacter Maars)	- Peint à l'arrière / Film - Teinté - Verre smart	- Peint à l'arrière / Film - Teinté - Verre smart	- Peint à l'arrière / Film - Teinté - Verre smart	- Peint à l'arrière / Film - Teinté - Verre smart
Porte*	- Slim framed porte vitrée	- Porte glas - Slim framed porte vitrée	- Slim framed porte vitrée	- Porte glas - Slim framed porte vitrée
Quincaillerie de porte	- Poignée à levier + Verrou mécanique - Poignée tirante + Verrou magnétique	- Poignée à levier + Verrou mécanique - Poignée tirante + Verrou magnétique	- Poignée à levier + Verrou mécanique - Poignée tirante + Verrou magnétique	- Poignée à levier + Verrou mécanique - Poignée tirante + Verrou magnétique
Ferme-porte	Fermeture hydraulique montée en haut* (Disponible avec portes à barre de traction)	Fermeture hydraulique montée en haut* (Disponible avec portes à barre de traction)	Fermeture hydraulique montée en haut* (Disponible avec portes à barre de traction)	Fermeture hydraulique montée en haut* (Disponible avec portes à barre de traction)
Bureau	- Blanc / chêne clair - Sur mesure	- Blanc / chêne clair - Sur mesure	- Blanc / chêne clair - Sur mesure	- Blanc / chêne clair - Sur mesure
Dimensions Bureau	1024 x 350 mm - position côté court 1020 x 600 mm - position centre côté long	1024 x 350 mm - position côté court 1020 x 600 mm - position centre côté long	X	X
Plage de réglage de la Bureau (Manuel)	60mm à 125 mm (Depuis le sol POD)	60mm à 125 mm (Depuis le sol POD)	X	X
Plage de réglage de la Bureau (Électrique)	60mm à 125 mm (Depuis le sol POD)	60mm à 125 mm (Depuis le sol POD)	NA	NA
Acoustique *Sur configuration personnalisée	Classe A	Classe A / Classe B*	Classe A	Classe A / Classe B*
Unité de ventilation avec filtre 90 CFM par unité	2	2	4	4
Intégrations standard	- Détection de mouvement - Éclairage LED blanc ou RGB - Manuel / électrique table réglable - Ventilation avec Télécommande - Alimentation électrique/connexion USB - Seuil en acier inoxydable avec Maars Logo	- Détection de mouvement - Éclairage LED blanc ou RGB - Manuel / électrique table réglable - Ventilation avec Télécommande - Alimentation électrique/connexion USB - Seuil en acier inoxydable avec Maars Logo	- Détection de mouvement - Éclairage LED blanc ou RGB - Ventilation avec Télécommande - Alimentation électrique/connexion USB - Seuil en acier inoxydable avec Maars Logo	- Détection de mouvement - Éclairage LED blanc ou RGB - Ventilation avec Télécommande - Alimentation électrique/connexion USB - Seuil en acier inoxydable avec Maars Logo
Intégrations spécial (Veuillez contacter Maars)	- Contrôle par écran tactile - Activation vocale	- Contrôle par écran tactile - Activation vocale	- Contrôle par écran tactile - Activation vocale	- Contrôle par écran tactile - Activation vocale
Revêtement de plancher	Tapis	Tapis ou revêtement de sol existant	Tapis	Tapis ou revêtement de sol existant
Fauteuil roulant	X	Accessible aux fauteuils roulants	X	Accessible aux fauteuils roulants
Emballage et livraison	1 Caisse / Palette: 2760 x 1020 x 1600 mm	1 Caisse / Palette: 2760 x 1020 x 1600 mm	2 Caisses / Palettes: 2760 x 1020 x 1600 + 2250 x 760 x 1460 mm	2 Caisses / Palettes: 2760 x 1020 x 1600 + 2250 x 760 x 1460 mm
Poids avec Emballage - Kgs	973 kg	895 kg	1504 kg	1332 kg
Installation (Conditions applicables)	4 - 5.5 heures	4 - 5.5 heures	6-8 heures	6-8 heures
Nombre de techniciens* (Recommandé pour l'installation) (Conditions applicables)	2	2	2 - 3 (1 soutien)	2 - 3 (1 soutien)



maars LIVING WALLS®

Newtonweg 1, PO Box 1000
3840 BA Harderwijk
The Netherlands

T +31 (0)341 46 52 11
info@maars.nl
www.maarslivingwalls.com

products

Styleline	lineaCube
Metaline	Doors
String ²	Living Options
Panorama	M923.
Horizon	Core
lalinea	Halo

expertise

Office	Airport
Care & Cure	Hospitality
Education	Industrial
Revitalisation	Automotive